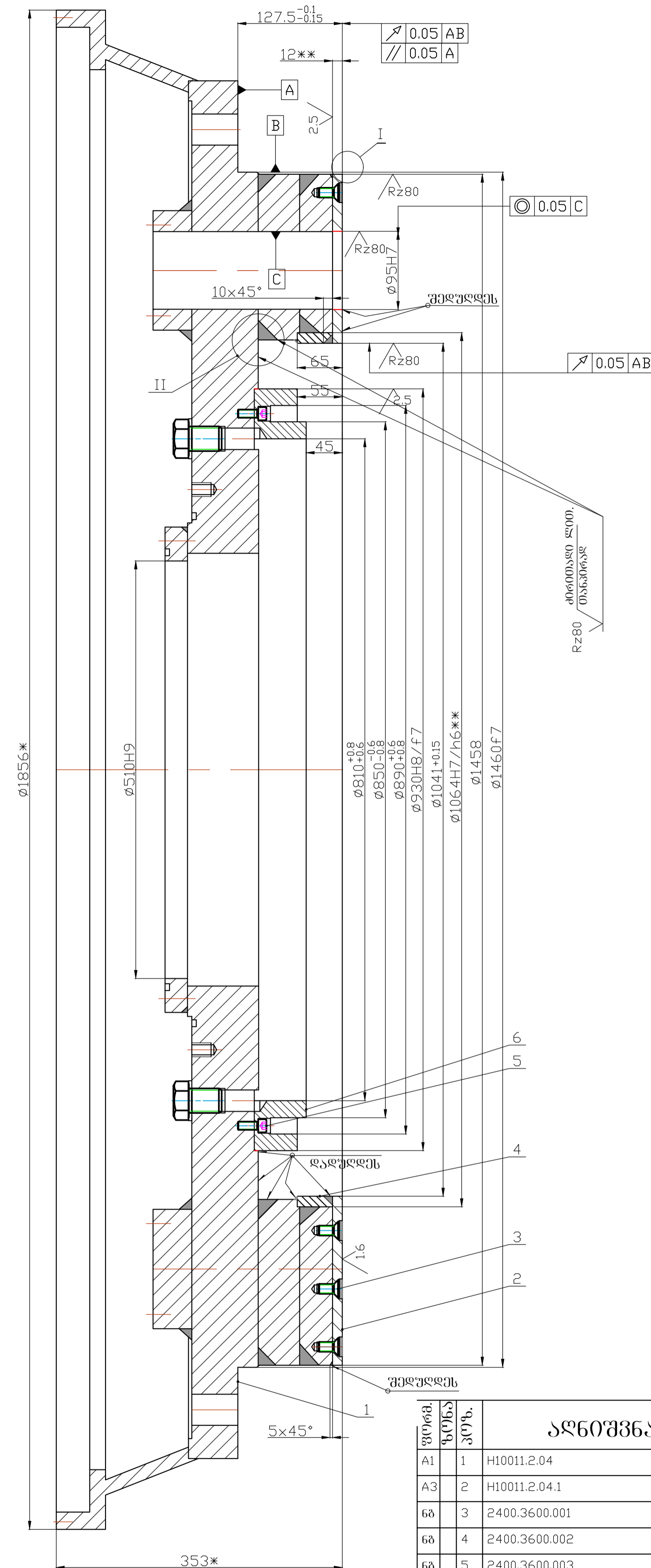
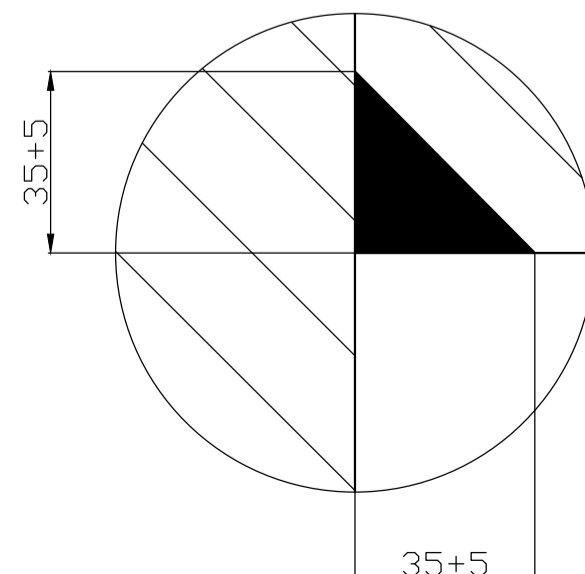
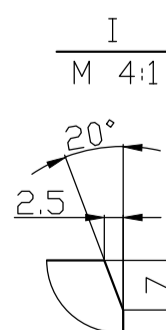


I
კავშირებული ღარის
დადგენითი აღდგენის ნახაზი
M 4:1



ფორმა №/მ/ს პრო.		აღნიშვნა	ღასახელება	რაოდ. მ/მ	შენიშვნა
A1	1	H10011.2.04	წონა სახურავი (ფლ. 0235B)	1	
A3	2	H10011.2.04.1	მისამართი (ფლ. 12X18H9T)	1	
გა	3	2400.3600.001	საწვეთი სრახვი	64	
გა	4	2400.3600.002	ბოლო (ფლ. 12X18H9T)	1	
გა	5	2400.3600.003	ხრახი 10-69x25.88.12X13 ГОСТ 11738-84	24	
A3	6	H10011.2-03	ღარი	1	

წინა სახურავი
(აღდგენა)

ფიზ.			მასა	მას/მტ.
ფურც			ფურც/ლიპი	

საამჟამადრო ერთმულო



ဒုတိယအပိုင်း: A1